

U-PAY УНИВЕРСАЛЬНОМ СЕРВИСЕ ЭЛЕКТРОННЫХ ПЛАТЕЖЕЙ

О СЕРВИСЕ

«U-PAY» - это универсальный сервис электронных платежей, позволяющий производить оплату в любое время и в любом месте без использования наличных средств и пластиковой карты абсолютно бесплатно, а также регулярно иметь информацию о своём банковском счете режиме реального времени.

Основные преимущества U-PAY:

- ✓ Бесплатное подключение к сервису;
- ✓ Круглосуточный доступ к сервису для оплаты различных услуг (в режиме 24/7), не выходя из дома;
- ✓ Отсутствие комиссии на все платежи;
- ✓ Оплата услуг с помощью бесплатных SMS-запросов на номер 1400;
- ✓ Онлайн-проверка остатка средств на банковском счете;
- ✓ Максимальная безопасность использования услуги «U-PAY», ваши платежи защищены электронно-цифровой подписью;
- ✓ Все SMS-сообщения отправляемые на номер и с номера 1400 в сервисе U-PAY - БЕСПЛАТНЫЕ!

U-PAY позволяет оплачивать:

- ✓ Мобильную связь;
- ✓ Интернет;
- ✓ Коммунальные услуги;
- ✓ Услуги городской и международной телефонной связи;
- ✓ Налог на имущество и земельный налог;
- ✓ Государственные пошлины;
- ✓ Услуги Торгово-промышленной палаты;
- ✓ Покупки в Интернет-магазинах и т.д.

ВНИМАНИЕ: Держателям UZCARD(онлайн) необходимо активировать услугу «SMS-Информирование» в любом ближайшем платежном терминале, инфо-киоске или банке.

Только в этом случае Вам предоставиться возможность успешно зарегистрироваться и пользоваться услугой универсального сервиса электронных платежей «U-PAY».

Более подробно о подключении услуги можете узнать на сайте

WWW.U-PAY.UZ

или по телефону:

(+99871) 150 60 06

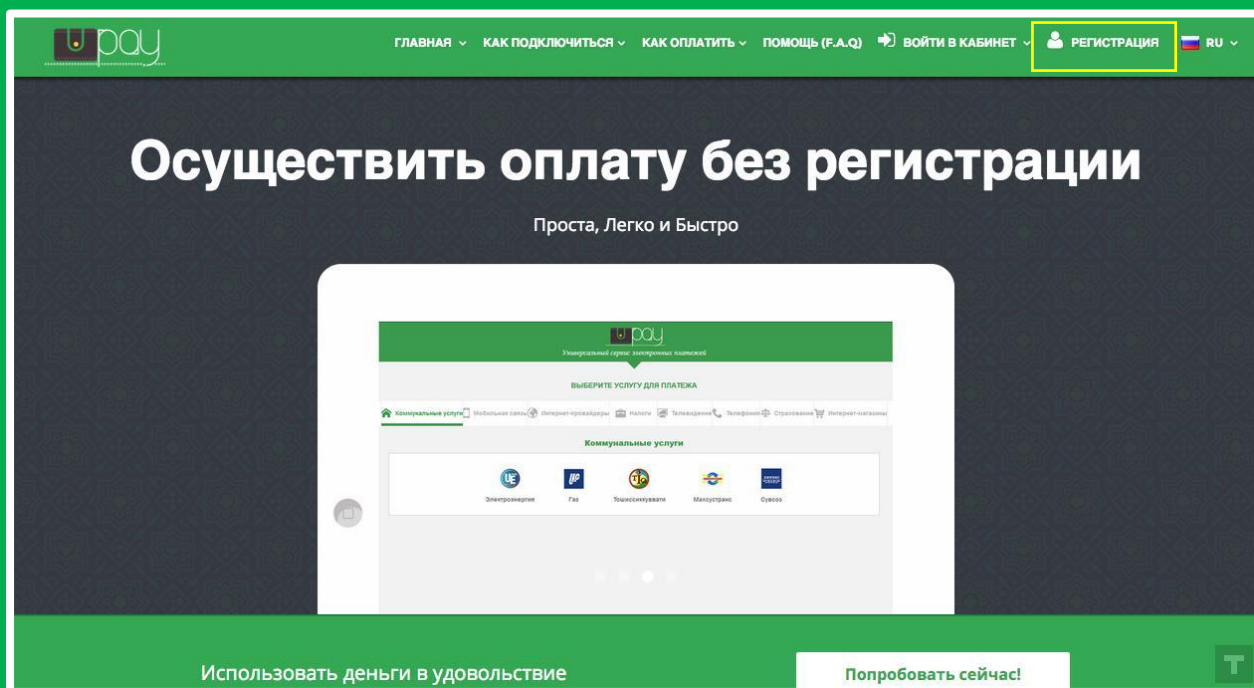
Как зарегистрироваться в сервисе «U-PAY»?

Регистрация в сервисе «U-PAY» производится 4-мя способами:

- ✓ на сайте www.u-pay.uz;
- ✓ с короткого номера 1400;
- ✓ с USSD запроса на *850#;
- ✓ с мобильного приложения Android или iOS;

Как зарегистрироваться в сервисе «U-PAY» через WEB сайт?

Зайдите на сайт www.u-pay.uz, нажмите кнопку «Регистрация» в правом верхнем углу экрана.



Ознакомьтесь с Публичной офертой, в случае согласия с условиями поставьте галочку и нажмите кнопку **«Далее»**.

Заполните все требуемые поля: префикс оператора и номер телефона с подключенной услугой **SMS-информирования**, **16-значный номер карты UZCARD (онлайн)**, **4-значный срок действия карты** и код защиты (изображен рядом с полем ввода). Нажмите кнопку **«Далее»**.

UPAY

Регистрация

1 **Соглашение**

2 **Ввод данных**

3 Идентификация

4 Результат регистрации

Номер телефона: 0073
(пример: 9x1234567)

Номер карты: 8600

Срок действия карты: 09 2017

Код защиты: 249610

Назад Далее

Система отправит на Ваш мобильный номер, указанный ранее, код подтверждения. Проверьте правильность загруженных данных, введите код подтверждения. Нажмите кнопку **«Далее»**.

UPAY

Регистрация

1 Соглашение

2 Ввод данных

3 **Идентификация**

4 Результат регистрации

Для подтверждения регистрации проверьте данные и введите полученный код подтверждения для завершения регистрации

Банк: ЧОАББ «Траст банк»

Номер телефона: 998893

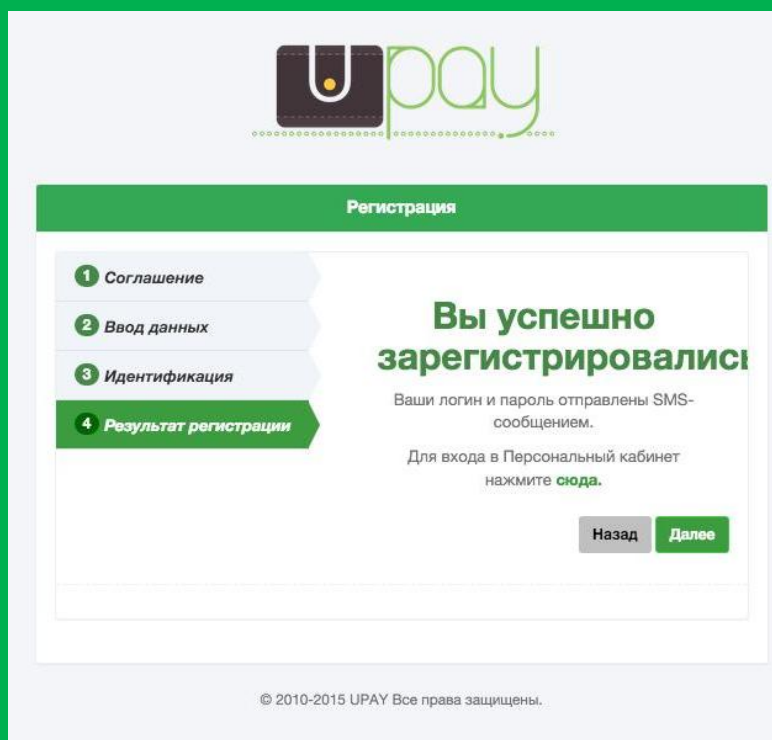
Номер карты: 8600

Код подтверждения: Введите код подтверждения

Назад Далее

© 2010-2015 UPAY Все права защищены.

На последнем этапе Вы увидите статус Вашей регистрации. Если процесс прошел успешно, Вы получите SMS-сообщение с логином и паролем для входа в систему.



Эти личные данные действительны также для пользования мобильными приложениями для Android, iOS, Java и SMS-сообщениями на короткий номер 1400. Рекомендуем изменить сгенерированный системой пароль на собственный, хорошо защищенный. Храните свои логин и пароль в надежном месте, берегите их от посторонних лиц! Логин нужен для Вашей идентификации в системе, а пароль будет запрашиваться при входе в Персональный кабинет и платежах SMS-сообщениями для совершения транзакций.

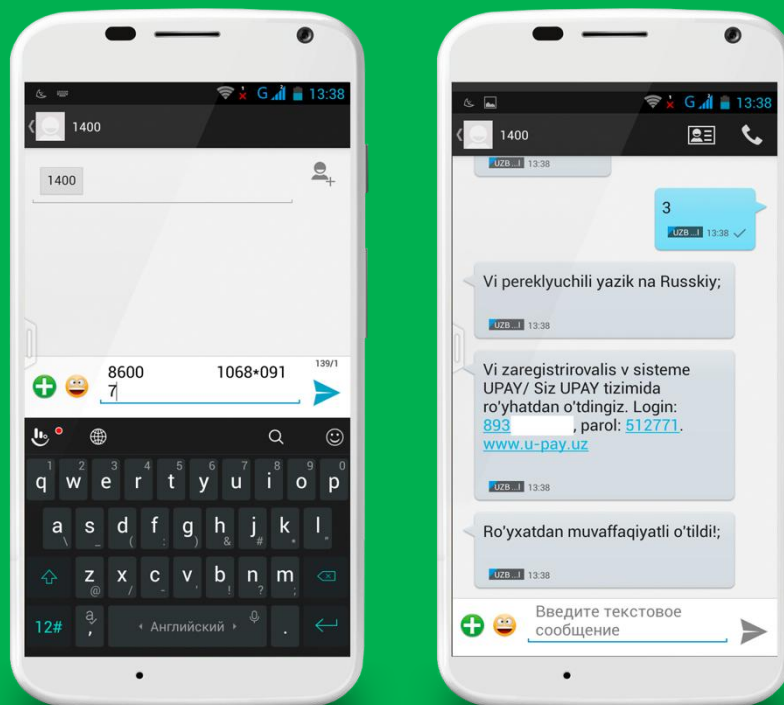
Обращаем Ваше внимание: к одному мобильному номеру с подключенной услугой SMS-уведомления можно привязать две и более карт, однако каждую из карт можно привязать только к одному мобильному номеру. Такое решение обосновано политикой безопасности сервиса «U-PAY».

В случае возникновения вопросов, обращайтесь в Call Центр:

(+99871) 150-60-06

Как зарегистрироваться в сервисе «U-PAY» через короткий номер SMS 1400?

Для того чтобы произвести регистрацию в сервисе U-PAYс короткого номера 1400 необходимо произвести следующие действия:



Отправьте 16-тизначный номер Вашей банковской карты и срок ее действия посредством SMS-сообщения на короткий бесплатный номер 1400 в следующем порядке: **(номер карты)*(срок действия карты)**, Без пробелов;

Например: 8600 0000 0000 000*0115 или пробел (8600 0000 0000 0000 1216)

Если процесс прошел успешно, Вы получите SMS-сообщение с логином и паролем для входа в систему.

Эти личные данные действительны также для пользования мобильными приложениями для Android, iOS, Java и SMS-сообщениями на короткий номер 1400. Рекомендуем изменить сгенерированный системой пароль на собственный, хорошо защищенный. Храните свои логин и пароль в надежном месте, берегите их от посторонних лиц! Логин нужен для Вашей идентификации в системе, а пароль будет запрашиваться при входе в Персональный кабинет и платежах SMS-сообщениями для совершения транзакций.

Обращаем Ваше внимание: к одному мобильному номеру с подключенной услугой SMS-уведомления можно привязать две и более карт, однако каждую из карт можно привязать только к одному мобильному номеру. Такое решение обосновано политикой безопасности сервиса «U-PAY».

В случае возникновения вопросов, обращайтесь в Call Центр:

